



INSTRUKCJA OBSŁUGI **PLATFORMY eVS** dla Użytkownika PayU



Spis treści:

1. Zakładanie konta i logowanie	str. 1
2. Zamówienie karty pracowniczej	str. 2
3. Zamówienie kart dodatkowych	str. 3
3a. Zamówienie karty dla dziecka	str. 3
3b. Zamówienie karty dla osoby towarzyszącej	str. 4
4. Opłacenie zamówienia	str. 6
5. Przedłużenie aktywności karty	str. 9
6. Rezygnacja z karty	str. 10
7. Ponowna aktywacja karty	str. 10
8. Wydanie duplikatu karty	str. 11
9. Aktywacja Strefy VanityStyle	str. 12

INSTRUKCJA OBSŁUGI PLATFORMY eVS dla Użytkownika PayU



1. ZAKŁADANIE KONTA I LOGOWANIE

Wejdź na stronę Platformy eVS przez link, który został wysłany na Twój adres e-mail.

Przy rejestracji konta podaj:

- Adres e-mail
(adres e-mail jest jednocześnie loginem)
- Hasło
- Imię
- Nazwisko
- 8 pierwszych cyfr numeru karty sportowej
(jeśli posiadasz kartę)

Zaakceptuj regulamin eVS
oraz inne oświadczenia



Witamy na platformie eVanityStyle!
Wypełnij formularz, aby założyć konto.

Zaloguj się przez konto  FitGame

LUB

jan.kowalski@vanitystyle.pl

Hasło powinno zawierać: jedną wielką literę, jedną małą literę, jedną cyfrę, jeden znak specjalny i długość min. 8 znaków.

Powtórz hasło *

Imię *

Nazwisko *

Numer karty (8 pierwszych cyfr)

Pozostaw to pole puste jeżeli nie posiadasz karty.

* Akceptuję regulamin platformy eVS

Informacje podstawowe dotyczące przetwarzania danych osobowych
Administrator danych
VanityStyle Sp. z o.o., z siedzibą w Warszawie, ul. Skiermiewska 10/20, 01-230
Warszawa (dalej „my” lub „VanityStyle”).

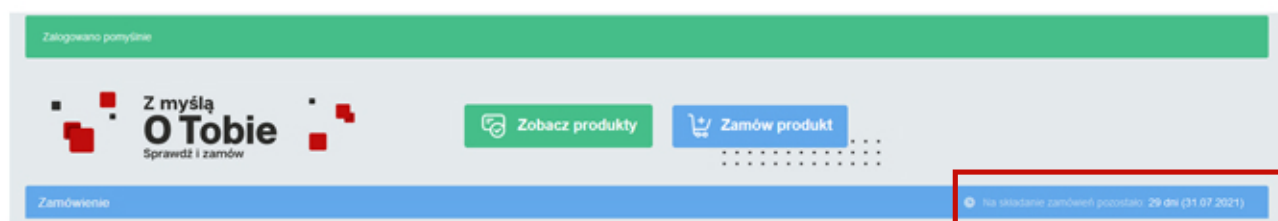
Możesz się z nami skontaktować w następujący sposób:

- listownie na adres, podany powyżej z dopiskiem „Dane osobowe”
- przez e-mail: daneosobowe@vanitystyle.pl
- telefonicznie: 22 371 50 72

Po poprawnej rejestracji **zaloguj się do Platformy eVS** pod adresem:

<https://e.vanitystyle.pl/>

Po zalogowaniu na swoje konto na Platformie eVS będziesz widział informację do kiedy masz czas na składanie oraz opłacanie zamówień.

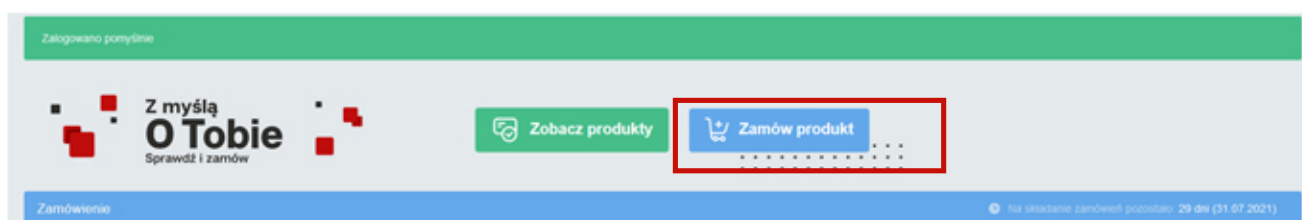


INSTRUKCJA OBSŁUGI PLATFORMY eVS dla Użytkownika PayU



2. ZAMÓWIENIE KARTY PRACOWNICZEJ

Po zalogowaniu do Platformy eVS możesz złożyć zamówienie na kartę FitProfit dla pracownika. Naciśnij przycisk **ZAMÓW PRODUKT**.



Z listy rozwijanej wybierz typ karty **FitProfit A (Pracownik)**.

Wpisz imię oraz nazwisko Użytkownika karty.

Wybierz adres dostawy.

Zamów produkt

Wybierz typ produktu 

FitProfit A (Pracownik) - 1.00 PLN

Wpisz imię użytkownika karty

Jan

Wpisz nazwisko użytkownika karty

Kowalski

Wybierz adres dostawy

test (test, 00-000 tes)

Informacje podstawowe dotyczące przetwarzania danych osobowych

Administrator danych

VanityStyle Sp. z o.o., z siedzibą w Warszawie, ul. Skiermiewicka 16/20, 01-250 Warszawa (dalej „my” lub „VanityStyle”).

Cele i podstawy prawne przetwarzania

Będziemy przetwarzać Twoje dane osobowe:

- w celu świadczenia usługi związanej z korzystaniem z Programu sportowo-rekreacyjnego (w tym również obsługi zgłoszeń i reklamacji) – podstawą prawną przetwarzania jest prawnie uzasadniony interes VanityStyle
- w celu prowadzenia konta na Platformie oraz dokonywania zamawiania, aktywacji i dezaktywacji karty oraz obsługi technicznej, zakładania i zarządzania kontem na Platformie – podstawą prawną przetwarzania jest zawierana drogą elektroniczną umowa
- w celu marketingu bezpośredniego po zaprzestaniu korzystania z Programu sportowo-rekreacyjnego – podstawą prawną przetwarzania jest Twoja zgoda
- w celu marketingu bezpośredniego w trakcie posiadania aktywnej karty w ramach Programu sportowo-rekreacyjnego

Akceptuję regulamin korzystania z kart FitProfit [CF](#)

Zapoznałem się z informacjami dla Konsumenta

[Regulamin korzystania z kart sportowych CF](#)

Anuluj **Zamów**

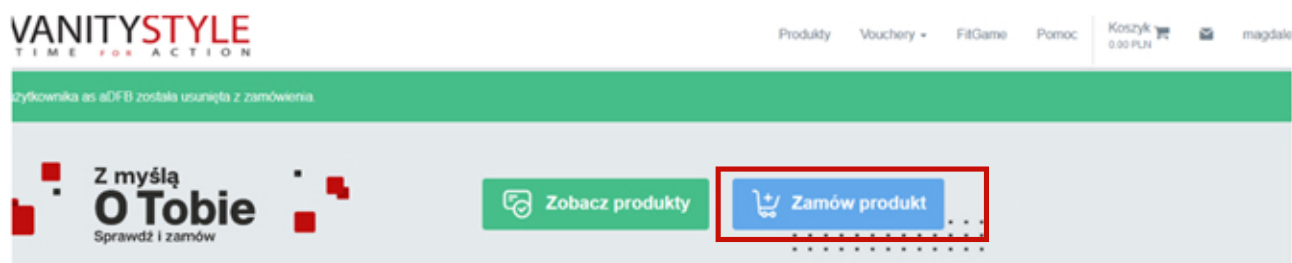
Zostaw zgody i wyślij zamówienie klikając przycisk **ZAMÓW**.

INSTRUKCJA OBSŁUGI PLATFORMY eVS dla Użytkownika PayU



3. ZAMÓWIENIE KART DODATKOWYCH

Po złożeniu zamówienia na kartę pracownika, możesz zamówić karty dla osób towarzyszących i dzieci. Naciśnij przycisk **ZAMÓW PRODUKT**.



3a. Zamówienie karty dla dzieci do 15 roku życia

Z listy rozwijanej wybierz typ karty dodatkowej (karty do 15 roku życia)

FitProfit Dziecko basen
FitProfit Dziecko

Wpisz imię i nazwisko Użytkownika karty

Wpisz miesiąc i rok urodzenia dziecka

Wybierz adres dostawy.

Zamów produkt

Wybierz typ produktu

FitProfit dziecko (do 15lat) (dзецко А) - 1.00 PLN

Wpisz imię użytkownika karty

Adam

Wpisz nazwisko użytkownika karty

Kowalski

Miesiąc i rok urodzenia

2006-08

Wybierz adres dostawy

test (test, 00-000 test)

Informacje podstawowe dotyczące przetwarzania danych osobowych

Administrator danych

VanityStyle Sp. z o.o., z siedzibą w Warszawie, ul. Skłomnicka 16/20, 01-230 Warszawa (dalej „my” lub „VanityStyle”).

Cele i podstawy prawne przetwarzania

Będziemy przetwarzać Twoje dane osobowe:

- w celu świadczenia usług związanej z korzystaniem z Programu sportowo-rekreacyjnego, (w tym również obsługi zgłoszeń i reklamacji) – podstawą prawną przetwarzania jest prawnie uzasadniony interes VanityStyle
- w celu prowadzenia analiz i statystyk dotyczących produktu i usług mających na celu podniesienie ich jakości – podstawą prawną przetwarzania jest nasz uzasadniony interes
- w celach podatkowych i rachunkowych – podstawą prawną przetwarzania są obowiązki prawne wynikające z przepisów podatkowych oraz z przepisów o rachunkowości

Akceptuję regulamin korzystania z kart FitProfit

Zapoznałem się z informacjami dla Konsumenta

Regulamin korzystania z kart sportowych

Anuluj **Zamów**

Zostaw zgody i wyślij zamówienie klikając przycisk **ZAMÓW**.

INSTRUKCJA OBSŁUGI PLATFORMY eVS dla Użytkownika PayU



3b. Zamówienie karty dla osoby towarzyszącej

Z listy rozwijanej wybierz typ karty dodatkowej:

- **Osoba towarzysząca**
- **Junior (od 15 do 18 roku życia)**
- **Senior (od 60 roku życia)**

Wpisz:

Adres e-mail osoby towarzyszącej

Datę urodzenia
(dotyczy karty Junior i Senior)

Wybierz adres dostawy

Zaakceptuj informację dla Konsumenta i kliknij przycisk **ZAMÓW**.

Zamów produkt

Wybierz typ produktu ⓘ

FitProfit A (Osoba towarzysząca) - 1.00 PLN

Wpisz adres email osoby towarzyszącej

test@test.pl

Wybierz adres dostawy

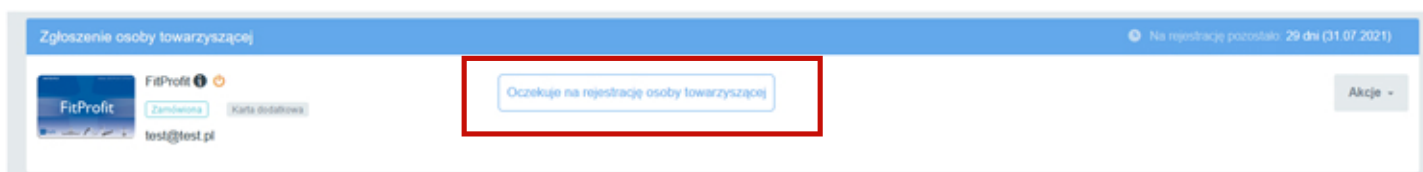
test (test, 00-000 test)

Zapoznałem się z informacjami dla Konsumenta

[Regulamin korzystania z kart sportowych](#)

Anuluj **Zamów**

Po zatwierdzeniu zamówienia na platformie będzie widoczny komunikat **OCZEKUJE NA REJESTRACJĘ**.



INSTRUKCJA OBSŁUGI PLATFORMY eVS dla Użytkownika PayU

Na podany adres e-mail osoba towarzysząca otrzyma link do formularza, aby dokończyć rejestrację karty.



Żeby przejść dalej osoba towarzysząca klika w link i wypełnia formularz.

Wpisuje imię i nazwisko
(dane będą widnieć na karcie sportowej)

Akceptuje regulamin oraz zapoznaje się z obowiązkiem informacyjnym.

Zatwierdza klikając w przycisk
ZAREJESTRUJ KARTĘ.

VANITYSTYLE
TIME FOR ACTION

Witamy na platformie eVanityStyle!

Uzupełnij formularz,
aby dokończyć rejestrację karty FitProfit.

Anna

Kowalska

Informacje podstawowe dotyczące przetwarzania danych osobowych

Administrator danych

VanityStyle Sp. z o.o., z siedzibą w Warszawie, ul. Skiemiewicka 16/20, 01-230 Warszawa (dalej „my” lub „VanityStyle”).

Cele i podstawy prawne przetwarzania

Będziemy przetwarzać Twoje dane osobowe:

- w celu świadczenia usługi związanej z korzystaniem z Programu sportowo-rekreacyjnego (w tym również obsługi zgłoszeń i reklamacji) – podstawą prawną przetwarzania jest Twoja zgoda
- w celu marketingu bezpośredniego w trakcie posiadania aktywnej karty w ramach Programu

Akceptuję regulamin korzystania z kart FitProfit

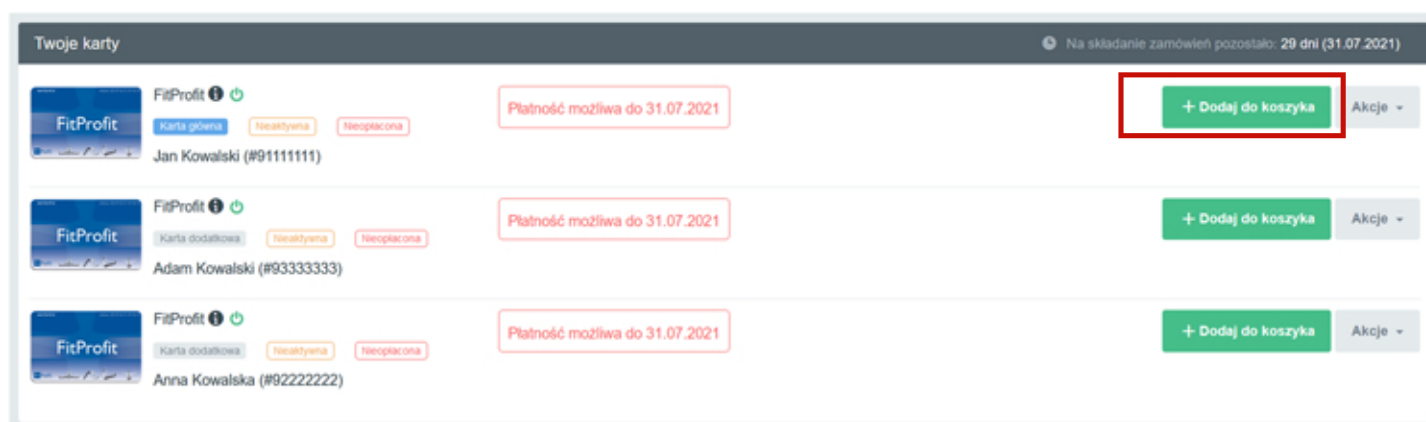
Zarejestruj kartę

Po wykonaniu wyżej wskazanych kroków przez osobę towarzyszącą, na platformie przy zamówieniu będzie dostępna opcja **DODAJ DO KOSZYKA.**

INSTRUKCJA OBSŁUGI PLATFORMY eVS dla Użytkownika PayU

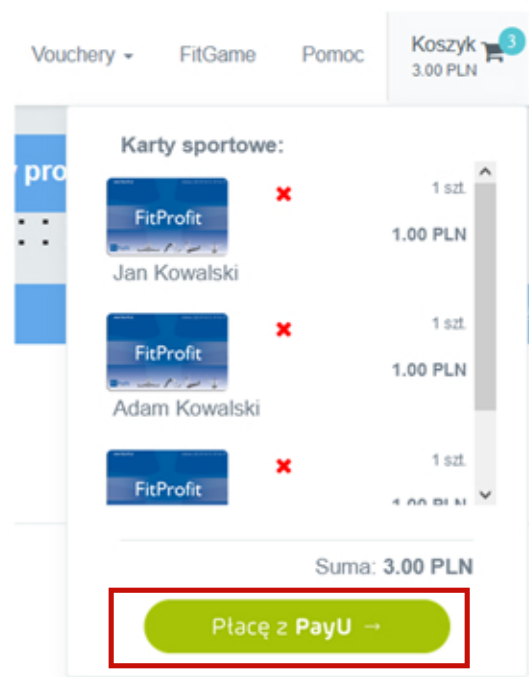
4. OPŁACENIE ZAMÓWIENIA

W celu opłacenia zamówienia, dodaj wszystkie zamówione karty do koszyka. Po prawej stronie przy każdej karcie znajduje się przycisk - **DODAJ DO KOSZYKA**



Za karty znajdujące się w koszyku (prawy górny róg) zapłać za pomocą płatności internetowej PayU.

Naciśnij przycisk **PŁACĘ Z PAYU**



INSTRUKCJA OBSŁUGI PLATFORMY eVS dla Użytkownika PayU

4a. Rodzaje płatności

Do wyboru masz dwa rodzaje płatności:



PŁATNOŚĆ JEDNORAZOWA opłacasz abonament na jeden okres rozliczeniowy, co oznacza, że musisz w kolejnym miesiącu zalogować się do Platformy eVS, aby opłacić kolejny miesiąc;



PŁATNOŚĆ CYKLICZNA możesz wybrać okres przez jaki karty mają być opłacane – pół roku, rok, dwa lata. Karty będą opłacane automatycznie co miesiąc. Do płatności cyklicznych konieczne jest podanie danych Twojej karty płatniczej celem pobierania opłaty 10. dnia każdego miesiąca.


Wybierz sposób płatności

Płatność jednorazowa

Płatność cykliczna

Przy płatności jednorazowej masz do wyboru:

- Przelew
- BLIK
- Karta



Po dokonaniu wyboru metody płatności postępuj zgodnie ze wskazówkami pojawiającymi się na ekranie.

INSTRUKCJA OBSŁUGI PLATFORMY eVS dla Użytkownika PayU

Wybierz sposób płatności

Płatność jednorazowa Płatność cykliczna

Wybierz okres trwania płatności

Pół roku

Płać cyklicznie z PayU →

Płatność możliwa do 31.07.2021

Płatność cykliczna w e.vanitystyle.pl

Kwota: 3,00 PLN (pierwsza płatność)

Numer karty: |

Data ważności: MM / YY

CVV2/CVC2: 111

Zapisując dane karty akceptuję [regulamin](#) i chcę jej używać do kolejnych płatności

Zapłać i zapisz kartę

Płatność przeprowadzona dzięki PayU

Przy płatności cyklicznej możesz opłacić podając dane karty płatniczej:

- NUMER KARTY
- DATA WAŻNOŚCI
- CVV2/CVC2

Klikasz
ZAPŁAĆ I ZAPISZ KARTĘ.

Karty będą dostarczone do końca miesiąca, w którym nastąpiło zamówienie oraz opłacenie programu sportowego.

Karty FitProfit będą aktywne od 1. dnia miesiąca.

INSTRUKCJA OBSŁUGI PLATFORMY eVS dla Użytkownika PayU

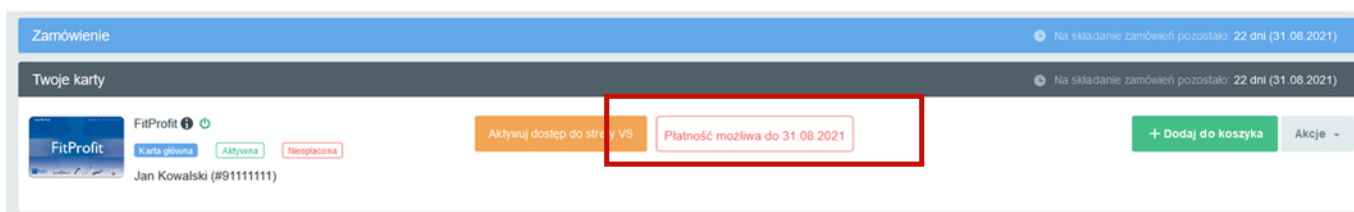
KLIKNIJ



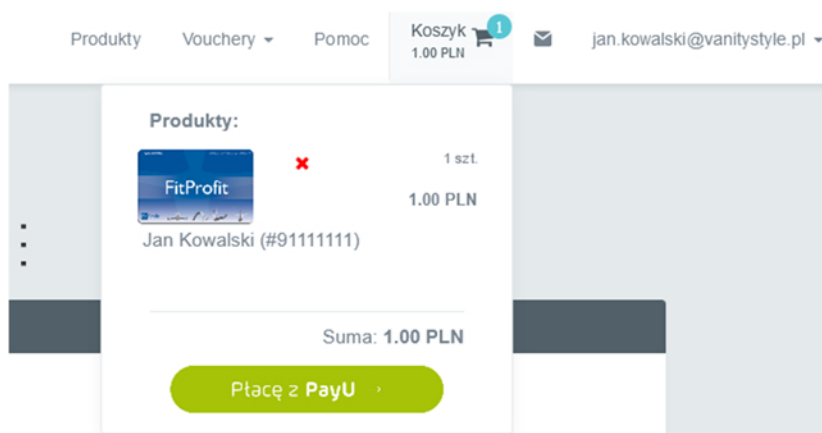
OBEJRZYJ WIDEO

5. PRZEDŁUŻENIE AKTYWNOŚCI KARTY

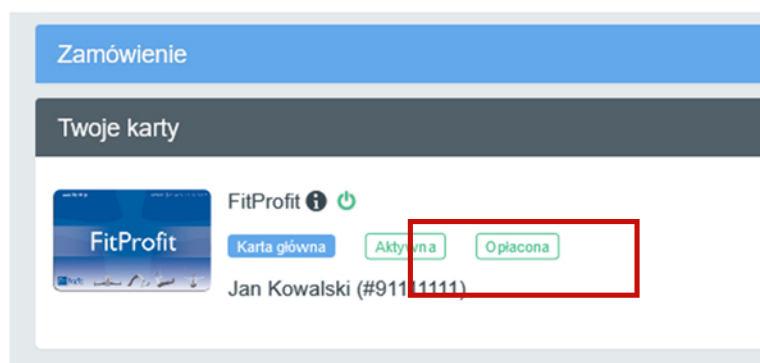
Jeśli chcesz przedłużyć aktywność karty na kolejny miesiąc opłać abonament. Brak płatności będzie skutkowało dezaktywacją karty od 1. dnia miesiąca.



Obok karty, którą chcesz przedłużyć kliknij przycisk **DODAJ DO KOSZYKA**, a następnie przejdź do koszyka i postępuj zgodnie z pkt. 3 instrukcji.



Po poprawnym opłaceniu karty za pomocą PayU na Twoim koncie na Platformie eVS przy karcie, którą przedłużasz pojawi się informacja **OPŁACONA**. Co oznacza, że dokonałeś przedłużenia abonamentu na kolejny okres rozliczeniowy.



INSTRUKCJA OBSŁUGI PLATFORMY eVS dla Użytkownika PayU

6. REZYGNACJA Z KART

Jeśli chcesz zrezygnować z kart od kolejnego okresu rozliczeniowego wystarczy, że nie dokonasz płatności za kartę.

BRAK PŁATNOŚCI = BRAK AKTYWNOŚCI KARTY

Po upływie terminu na składanie zamówień otrzymasz powiadomienie o dezaktywacji karty, a na Twoim koncie będzie widniała informacja, iż karta będzie dezaktywowana np. w dniu 01.08.2021.



Twoje karty Data zamknięcia ponownych aktywacji: 01.07.2021; Data zamknięcia rezygnacji: 01.07.2021

FitProfit Info Green
Karta główna Aktywna Nieopłacona Aktywuj dostęp do strefy VS Będzie dezaktywowana w dniu: 01.08.2021 + Dodaj do koszyka Akcje

Jan Kowalski (#91111111)



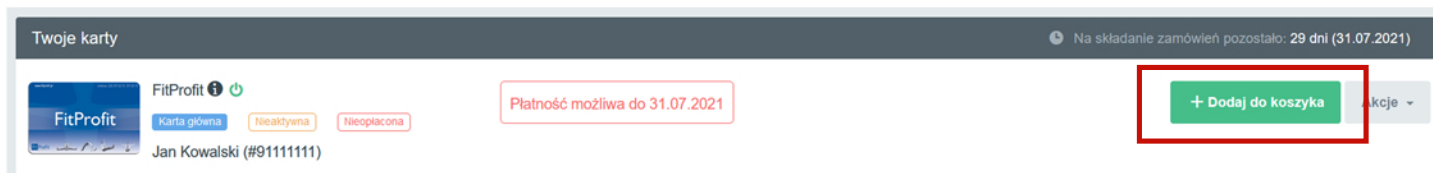
7. PONOWNNA AKTYWACJA KARTY

Masz możliwość ponownej aktywacji karty nieaktywnej.

PAMIĘTAJ! Dane osobowe na kartach po określonym czasie od dezaktywacji przechodzą do archiwum i są dla Ciebie niewidoczne. Jeśli chcesz aktywować taką kartę skontaktuj się z Infolinią VanityStyle.

W celu aktywowania nieaktywnej karty, zaloguj się na swoje konto na Platformie eVS.

Obok karty, którą chcesz aktywować kliknij przycisk **DODAJ DO KOSZYKA**, a następnie przejdź do koszyka i postępuj zgodnie z pkt. 3 instrukcji.



Twoje karty Na składanie zamówień pozostało: 29 dni (31.07.2021)

FitProfit Info Green
Karta główna Nieaktywna Nieopłacona Płatność możliwa do 31.07.2021 + Dodaj do koszyka Akcje

Jan Kowalski (#91111111)

INSTRUKCJA OBSŁUGI PLATFORMY eVS dla Użytkownika PayU

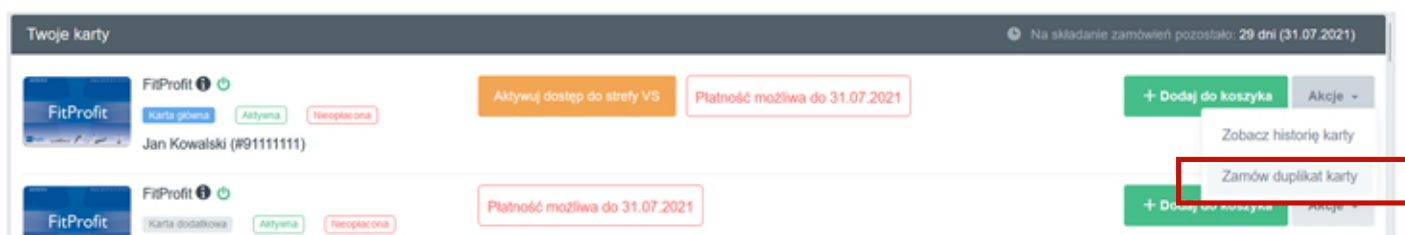
Po poprawnie dokonanej płatności, na Twoim koncie będzie widoczna informacja **NIEAKTYWNA/OPŁACONA**. Oznacza to, że od 1 dnia miesiąca karta będzie aktywna



8. WYDANIE DUPLIKATU KARTY

Jeśli karta została zgubiona, zniszczona albo są na niej błędne dane, możesz zlecić wyrobienie duplikatu takiej karty.

Zaloguj się na Platformie eVS i przy karcie, do której chcesz zamówić duplikat kliknij przycisk **AKCJE**. Następnie kliknij opcję **ZAMÓW DUPLIKAT KARTY**.



Uzupełnij formularz:

- POWÓD ZAMÓWIENIA DUPLIKATU
- ADRES DOSTARCZENIA KARTY

Po uzupełnieniu danych kliknij przycisk **ZAMÓW**.



INSTRUKCJA OBSŁUGI PLATFORMY eVS dla Użytkownika PayU



9. AKTYWACJA STREFY VANITYSTYLE

Jeśli posiadasz aktywną kartę FitProfit typ Pracownik, to masz dostęp do darmowej Strefy VanityStyle.

W celu aktywacji dostępu do Strefy VanityStyle zaloguj się na swoje konto na **Platformie eVS** [www.e.vanitystyle.pl] i kliknij przycisk **AKTYWUJ DOSTĘP DO STREFY VS.**



Zapoznaj się z treścią Regulaminu oraz zaakceptuj jego treść. Kliknij przycisk **AKTYWUJ.**



Strefa VanityStyle jest aktywna. Kliknij przycisk **STREFA VS AKTYWNA PRZEJDŹ**, aby wejść na stronę internetową Strefy Vanitystyle.

